


www.evaluaycrece.com



# Instrucciones

para acceder a la plataforma de encuestas

**NOM-035-STPS-2018**

*7 pasos simples*



Paso 1 de 7

# Ingresar o registrarse

## Un correo por empresa

Accede con tu correo y contraseña. Si aún no tienes cuenta, regístrate con tu nombre, correo y contraseña.

Solo se permite un correo por empresa. Este será el administrador de la plataforma.

## Iniciar sesión

Ingresa tus datos para continuar

Correo electrónico

luisse.omc@gmail.com

Contraseña

.....

[¿Olvidaste tu contraseña?](#)

Iniciar sesión

¿No tienes una cuenta? [Regístrate aquí](#)

▼ Haz clic en: [¿No tienes cuenta? Regístrate aquí](#)



Paso 2 de 7

## Agrega tus datos de registro

Solo si es tu primera vez

Llena el formulario con tu nombre completo, correo electrónico y una contraseña segura.

Requisitos de contraseña:

- Al menos 8 caracteres
- Una mayúscula y una minúscula
- Un carácter especial

### Regístrate

Ingresa tus datos para crear una cuenta

Nombre completo

NOMBRE COMPLETO

Correo electrónico

luise.omc@gmail.com

Crea tu contraseña

.....

- Al menos una letra minúscula
- Al menos una letra mayúscula
- Al menos un carácter especial
- Al menos 8 caracteres

Confirmar contraseña

.....

Crear cuenta

¿Ya tienes una cuenta? [Inicia sesión aquí](#)

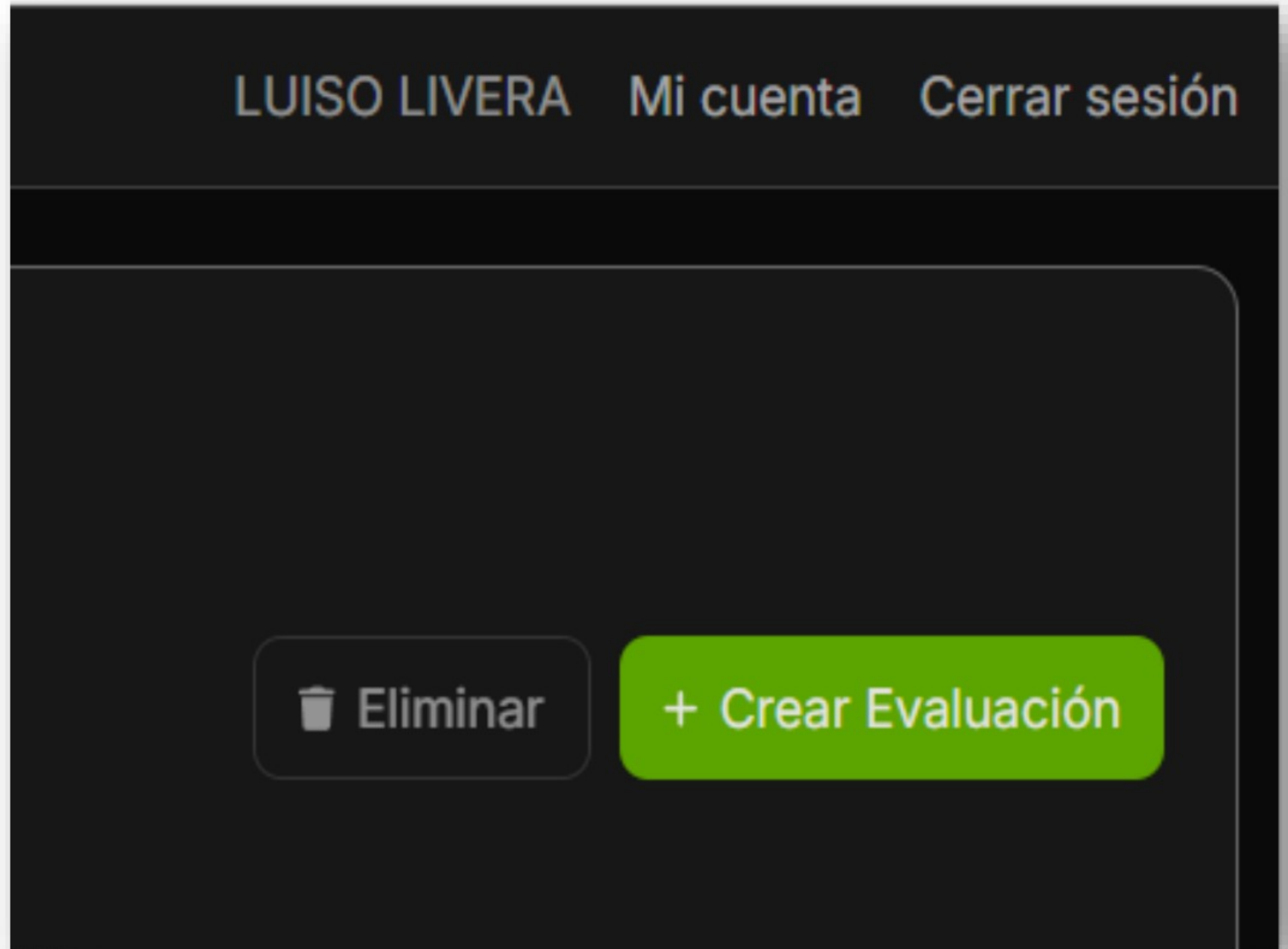


Paso 3 de 7

## Presiona + Crear Evaluación

Una vez dentro de tu cuenta, verás el panel principal.

Haz clic en el botón verde + Crear Evaluación para empezar.





Paso 4 de 7

## Ponle nombre a tu evaluación

Escribe un título descriptivo y, opcionalmente, una descripción breve.

Ejemplo: Evaluación NOM-035 - Planta Norte 2024

### Crear evaluación

Ingresa los datos de la evaluación

Título \*

Evaluación NOM035

Descripción (opcional)

Evaluación de la norma NOM035

Crear evaluación

Cancelar

# 5

Paso 5 de 7

## Abre la evaluación que creaste

Aparecerá en la lista de Mis Evaluaciones.

Haz clic sobre el nombre de la evaluación para abrirla y configurarla.

**Encuestas**


### Mis Evaluaciones

Administra tus evaluaciones aquí.

+ Título + Descripción

<input type="checkbox"/>	Título	Descripción
<input type="checkbox"/>	prueba	prueba

Página 1 de 1



▼ Clic en el nombre de la evaluación en la lista




Paso 6 de 7

## Configura tu método de pago

### Cientes CIDC/CRESE: sin costo

La plataforma cobra \$39 MXN por cada trabajador que se registre.

Si eres cliente de CIDC o CRESE, solicita que demos de alta tu correo y no tendrás que pagar.



## Configura tu método de pago

Para compartir encuestas con trabajadores necesitas un método de pago activo.

Por trabajador registrado

**\$39.90 MXN**

Solo se cobra cuando un nuevo trabajador se registra. Los trabajadores duplicados no generan cargo.

Agregar método de pago

[Continuar sin configurar](#)

▼ O presiona: Continuar sin configurar (si eres cliente CIDC/CRESE)



Paso 7 de 7

# Selecciona encuestas y comparte

**¡Listo para aplicar!**

## 1. Selecciona plantillas

Haz clic en + Seleccionar Plantillas (ahí están las encuestas).

## 2. Activa las encuestas. Elige las que correspondan a tu empresa

## 3. Descarga el código QR o copia el enlace y envíalo a tus trabajadores.

Encuestas

+  
Seleccionar Plantillas

**Trabajadores**  
Administra los trabajadores de la evaluación aquí.

+ Nombre + Área + RFC

**Código QR**  
Comparte este código QR con los trabajadores para que puedan acceder a las encuestas.

↓ Descargar QR ↗ Ver encuesta



# ¡Todo listo!

Ya puedes aplicar las encuestas de la NOM-035-STPS-2018 a todos los trabajadores de tu empresa.

[www.evaluaycrece.com](http://www.evaluaycrece.com)